

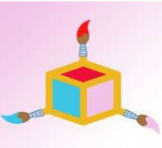





Consultório da Aprendizagem

"Estratégias e práticas criativas com as tecnologias digitais"

Resumo das ferramentas referidas:

<p>Quiver</p> 	<p>a) Descarregar os desenhos de: https://quivervision.com/</p> <p>b) Pasta partilhada já com os desenhos todos: https://drive.google.com/drive/folders/1tWslmt432XwQQtIDF_NxPJXaxEzAWvBI?usp=sharing</p> <p>c) Instalar a aplicação Quiver no dispositivo móvel, carregar na borboleta amarela e apontar o desenho já pintado.</p>
<p>Nvidia Gaugan</p> 	<p>Para desenhar paisagens realistas: -http://nvidia-research-mingyuliu.com/gaugan</p>
<p>Paint Draw AR</p> 	<p>Aplicação para dispositivos móveis que permite desenhar elementos na realidade. Instalar a aplicação no dispositivo móvel, apontar e desenhar.</p>
<p>Autodraw</p> 	<p>Desenhar e melhorar o desenho com inteligência artificial: https://www.autodraw.com/</p>
<p>Artcoloring Book – recolorir obras de Arte:</p> 	<p>Desenhar e melhorar o desenho com inteligência artificial: https://artsandculture.google.com/experiment/art-coloring-book/1QGsh6vSfAQBgQ</p>
<p>Google Art & Culture</p> 	<p>Descarregar para o telemóvel da playstore ou appstore. Permite visualizar filtros de obras de arte famosas, exposições virtuais</p>

<p>Simular em 3D animais –</p>  <p>Veja em 3D</p>	<p>Para ver animais em 3D: Pesquisar no Google Chrome um animal e selecionar a opção “Veja em 3D”.</p>
<p>Artsteps</p> 	<p>Exposições virtuais - https://www.artsteps.com</p>
<p>MergeExplorer e Object Viewer</p> 	<p>Visualizar hologramas com o Merge Cube já feitos: MergeExplorer e Object Viewer</p> <ul style="list-style-type: none"> a) Fazer o download do Merge Cube em papel - https://mergeedu.com/download/file.php?f=paper-merge-cube.pdf b) Site oficial: https://mergeedu.com/merge-cube
<p>CoSpaces</p> 	<ul style="list-style-type: none"> a) No computador pode aceder à Internet ao site do CoSpaces, registar-se como professor: https://edu.cospaces.io/ b) Para ter acesso a uma licença trial com acesso ilimitado durante 1 mês o código é: COSMICHAELFR. Instruções em: https://www.youtube.com/watch?v=G9qY2zfHZ1g c) No site da CoSpaces selecionar a opção no menu lateral CoSpaces, Criar CoSpace, Merge Cube. c) Instalar a aplicação CoSpaces no telemóvel e fazer login com a mesma conta para visualizar.