

## Procedimentos de Segurança associados ao Empilhador

### Inspeção Inicial



- ♦ Verifique o funcionamento dos travões e buzina;
- ♦ Verifique os comandos hidráulicos e conjunto de elevação;
- ♦ Verifique o estado e pressão dos pneus;
- ♦ Verifique o nível de gasóleo (gasolina ou gás);
- ♦ Verifique a bateria e o nível de água;

### Lembre-se



O cumprimento de todas as regras e sinalização contribuem para a execução das tarefas de movimentação mecânica de cargas em segurança.

"Quem se mete por atalhos,  
"Quem se mete por atalhos,"  
mete-se em trabalhos"



Zona Industrial, Apartado 183 - Maceira

Tel: 244 788 000

Fax: 244 788 033

Correio electrónico: geral@rs.pt

Ramires & Sousa  
Faianças S.A

## Movimentação Mecânica de Cargas

### Empilhadores



Folheto Informativo de Prevenção de Riscos  
da Ramires & Sousa

Organizado pela equipe de Higiene e Segurança

# Regras Gerais



**1.** Só operadores treinados e qualificados devem dirigir os empilhadores;



**2.** Antes de utilizar deve verificar o estado de segurança do empilhador;




**3.** Os limites de velocidade devem ser respeitados;



**4.** Conduza com cuidado para não derrapar ou tombar;



**5.** Mantenha a posição correcta dos garfos perante as situações em que se encontra;



**6.** Transporte cargas grandes em marcha-atrás;



**7.** Nunca leve passageiros;




**8.** Nunca sobrecarregue o empilhador;



**9.** Verifique a capacidade nominal do empilhador;



**10.** Não movimente cargas instáveis/desequilibradas;



**11.** Não movimente cargas que não se encontrem bem centralizadas sobre os garfos;



**12.** Mantenha os braços e pernas dentro do compartimento do operador;



**13.** Não obstrua a passagem das pessoas ou equipamentos de incêndio;



**14.** Não deixe que outras pessoas se aproximem do mecanismo de elevação;



**15.** Não deixe que outras pessoas fiquem debaixo da carga




**16.** Faça uso da buzina sempre que necessário;



**17.** Evite arranques ou travagens bruscas;



**18.** Nunca eleve ou baixe a carga sem que a torre se encontre na vertical;



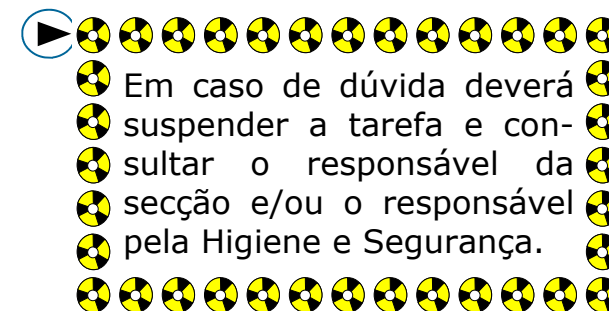
**19.** Organize a carga correctamente;



**20.** Não passe por cima de obstáculos ;



**21.** Não desça as rampas de frente com carga;



Em caso de dúvida deverá suspender a tarefa e consultar o responsável da secção e/ou o responsável pela Higiene e Segurança.