


A stylized illustration of a desk setup. In the center is an open laptop with a teal screen and a dark keyboard. To the left of the laptop is a stack of three books in teal, orange, and teal. Below the books is a potted plant with long, pointed leaves in teal and orange, sitting in an orange pot. To the right of the laptop is a teal pen holder with a pink base, containing three pens in orange, teal, and orange. Above the laptop is a teal folder or notebook with a white border and a pattern of small white crosses. In the bottom right corner, there is a stylized illustration of a computer monitor with a pink screen and teal accents.

TÉCNICO DE APOIO PSICOSSOCIAL

Métodos e técnicas pedagógicas no desenvolvimento psicossocial

Hugo Araújo

28 de Junho de 2021



Objectivos específicos

NO FINAL DA SESSÃO
SEREMOS CAPAZES DE:

- Definir os conceitos de **pedagogia**, **método** e **técnica**.
- Distinguir **método** de **técnica**.
- Enunciar os diferentes métodos.
- Formar grupos de trabalho.



Pedagogia é um conjunto de técnicas, princípios, métodos e estratégias de educação e de ensino.



Método

- Forma como o emissor transmite a informação ao receptor;
- Existem 3 métodos: afirmativo, interrogativo e activo.

Técnica

- Conjunto de atividades que a pessoa utiliza para transmitir a informação;
- Entre outros exemplos, existem o brainstorming, a Powepoint ou os Icebreakers.




Verifica se sabes...

MÉTODO OU TÉCNICA?

1 - O formador utilizou um PowerPoint.

2 - O formador costuma fazer muitas perguntas.

O Método Afirmativo



Método Afirmativo

CONSISTE NA
AFIRMAÇÃO DE UMA
VERDADE,
CONHECIMENTO OU
CAPACIDADE POR
PARTE DO FORMADOR

Método Expositivo (Saber-saber)

Transmissão oral de informações e conteúdos.

Método Demonstrativo (Saber-fazer)

Transmissão de conhecimentos técnicos e práticos aos formandos pelo formador, através da exemplificação / demonstração e reprodução de competências.

Método Expositivo

VANTAGENS E DESVANTAGENS

**Adquirir conhecimentos
(factos, conceitos) e
divulgar informações**


Papel passivo do formando

**Compreender
conhecimentos**

Situação impositiva: saber do
formador


**Introduzir temas e
despertar o interesse
num assunto**

Pouca mudança nas atitudes
do formando.



Método Demonstrativo

VANTAGENS E DESVANTAGENS



Papel activo do formando.

Proximidade entre o formador e o formando.


Aquisição de competências por parte do formando.

Maior exposição do formando.

Maior probabilidade de desmotivação no caso de não conseguir cumprir o proposto.

O Método Interrogativo

Processo de interação verbal, através da formulação de perguntas e da apresentação de respostas.



Método Interrogativo


VANTAGENS E DESVANTAGENS

Promove a auto-descoberta.

Situação interactiva

Papel activo dos formandos

Autoridade mantém-se no formador






É tudo muito interessante, mas talvez fizéssemos uma pausa...

O Método Activo

Consiste em colocar o formando como agente ativo, consciente e voluntário da sua própria aprendizagem, através da realização de trabalhos de grupo




Método Activo

VANTAGENS E DESVANTAGENS




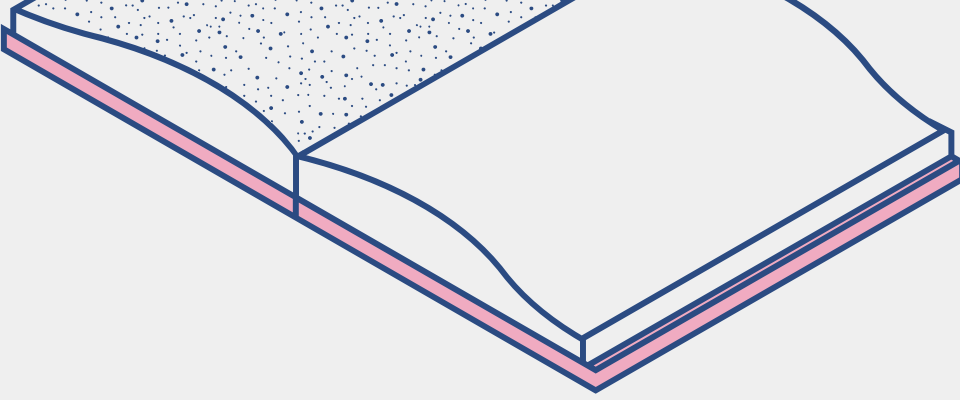
Maior probabilidade de aquisição de conhecimentos, competências e atitudes.

Os formandos são agentes activos, com motivações próprias e agindo com independência.

Maior responsabilização do formando na aprendizagem



Desenvolvimento de aptidões de comunicação oral



Síntese

Conceitos

- Pedagogia;
- Método;
- Técnica.

Métodos

- Afirmativo: (1) expositivo e (2) demonstrativo;
- Interrogativo;
- Activo.

Questões?



Trabalho de Grupo

1 ————— 2 ————— 3 ————— 4 ————— 5

PASSO

Escolher um tema

Deve ser do interesse de todos os elementos.

PASSO

Definir os métodos

Pode ser expositivo, interrogativo, demonstrativo ou activo. Não existe obrigação de escolher apenas um!

PASSO

Seleccionar as técnicas

Não existe número definido de técnicas a usar.

PASSO

Apresentar o tema

Recorrendo aos métodos e técnicas escolhidos anteriormente.

PASSO

O quê? Já acabou?

Bem, parece que o módulo está feito!

Bom trabalho!

