

Exercício 1

1- Crie a seguinte Tabela:

	2008	2009	2010
Esgrima	12	26	30
Golf	34	34	33
Futebol	56	60	62
Karting	57	60	65

2- Formate a tabela com as seguintes especificações:

a. Limite exterior: duplo

b. Limite interior: simples

c. Cabeçalho da tabela: cor cinzento, tipo de letra: arial; Tam:10; Negrito

3- Elabore um gráfico de colunas agrupadas com todos os dados da tabela. Efetue as seguintes operações de formatação do gráfico:


a. Troque a série de dados para as colunas


b. Formate a cor de fundo do gráfico para uma cor a seu gosto


a. c. Coloque o fundo da Área de Desenho sem cor de preenchimento e retire as linhas de grelha ao gráfico


b. d. Formate as letras com cor Branca e os limites com cor laranja, incluindo a legenda do gráfico

4- Adicione a cada série de dados as imagens contidas na pasta imagens

a. Esgrima 

b. Golf 

c. Futebol 

d. Karting 

5- Empilhe as Imagens para 10 unidades

6- Adicione ao Gráfico o seguinte Título: Clube dos Tempos Livres

7- Guarde o seu documento com o nome Exercício1_nome.xls

8- Faça duas cópias da folha anteriormente criada

9- Renomeie as folhas para os seguintes nomes respetivamente: TURMA A; TURMA B; TURMA C

10- Na folha TURMA B altere os dados da tabela de acordo com o seguinte:

	2008	2009	2010
Esgrima	15	20	47
Golf	26	44	26
Futebol	70	72	80
Karting	38	80	38

11- Na folha TURMA C altere os dados da tabela de acordo com o seguinte:

	2008	2009	2010
Esgrima	5	12	38
Golf	15	24	66
Futebol	95	56	94
Karting	40	80	42

12- Crie uma nova Folha chamada administração e crie a seguinte tabela sem dados:

	2008	2009	2010
Esgrima			
Golf			
Futebol			
Karting			

13- Utilizando a função SOMA selecione cada uma das células nas 3 folhas previamente criadas de modo a apresentar os valores de cada desporto/ano no total das 3 turmas

14- Faça uma cópia da folha anterior para o final do livro e renomeie para Consolidar

15- Apague os dados da tabela

16- Em vez de usar a função soma, é possível reunir/consolidar os dados das tabelas através da opção consolidar. Para isso, coloque o cursor na célula B2 (que deve corresponder ao primeiro dado do 2008 do desporto esgrima) e consolide os dados

17- Guarde o livro com o nome_exercicio1-1-FolhasMultiplas

Boa sorte,
Susana Caetano